Городской экспертно-консультативный совет родительской общественнос
Департаменте образования
и науки города Москвы

Комиссия по профилактике негативных проявлений среди обучающихся

Правила безопасного поведения на даче.

Галузина Ольга Алексеевна
Заместитель председателя Экспертно-консультативного совета родительской общественности при Департаменте образования и науки города Москвы
+7 (926) 595 42 32, GaluzinaOA@mail.ru

Правила безопасного поведения на даче

В период самоизоляции, чтобы уберечь себя и близких, многие всей семьёй уехали за город на дачи!

Уважаемые взрослые!

Не забывайте проговаривать с детьми правила безопасного поведения. Основная и главная задача всех взрослых в такой сложный период - сохранение здоровья и жизни своих близких. Напоминайте и рассказывайте детям о всевозможных опасностях и неприятностях, которые их могут подстерегать на дачах. Сделайте времяпрепровождения на загородных участках безопасным для себя и для своих близких.

ЭКСПЕРТНО-КОНСУЛЬТАТИВНЫЙ СОВЕТ РОДИТЕЛЬСКОЙ ОБЩЕСТВЕННОСТИ

Правила безопасного поведения на даче

ДОМ

- Розетки закрыть заглушками;
- Изолировать и убрать в коробы провода;
- Мебельные углы закрыть специальными накладками;
- Обезопасить лестницу оградками-дверцами снизу и сверху;
- На двери поставить заглушки от захлопывания;
- Топить печь в отсутствии ребёнка;
- Хранить дрова в недоступном месте для ребенка;
- Следить, чтобы дым не пошел в комнаты;
- Газовые баллоны держать под замком в специальных шкафах на улице;
- Двери в подвал, погреб, подпол закрыть на замок;
- Вход на балкон сделать недоступным для детей;
- Не забывайте закрывать на ночь дверь дома.

ЭКСПЕРТНО-КОНСУЛЬТАТИВНЫЙ СОВЕТ РОДИТЕЛЬСКОЙ ОБЩЕСТВЕННОСТИ

Правила безопасного поведения на даче

Участок

- Для безопасности детей убрать приставные лестницы и стремянки;
- Емкости с водой закрыть тяжелыми крышками, щитами;
- Бассейн закрыть специальным покрытием и убрать лестницу;
- Никаких ядохимикатов на даче;
- Ядовитые растения – удалить;
- Растения с шипами огородить.
- Газонокосилки, триммеры, поливальные приборы и электрическую технику убрать в сарай под замок;
- Тщательно проверить участок и дом на наличие осиных или пчелиных гнезд.

ЭКСПЕРТНО-КОНСУЛЬТАТИВНЫЙ СОВЕТ РОДИТЕЛЬСКОЙ ОБЩЕСТВЕННОСТИ

Правила безопасного поведения на даче

- Соблюдайте технику пожарной безопасности:

- не играть со спичками и зажигалками
- не разводить костры
- не поджигать сухостои
- не поджигать керосиновые и лампы и горелки
- не приближаться к печи и каминам
- не открывать печную и каминную двери – может выпасть уголь, искра и произойдет пожар
- не прикасаться руками к печи и каминам – можно сильно обжечься и получить ожог
- не сушить вещи на обогревателях
- оборудовать дом первичными средствами пожаротушения (огнетушитель, песок, бочка с водой)
- не приближаться к мангалам и открытым очагам огня

ЭКСПЕРТНО-КОНСУЛЬТАТИВНЫЙ СОВЕТ РОДИТЕЛЬСКОЙ ОБЩЕСТВЕННОСТИ

Правила безопасного поведения на даче

Опасные растения

- Морозник, безвременник, молочай, аконит, клещевина, борщевик, волчий ягодник, бобовник;
- Олеандр, дурман, майский ландыш, глициния – содержат ядовитые вещества;
- Астры, хризантемы, кореопсисы, маргаритки, бархатцы, ноготки, ива, сирень, берёза, клён - выделяют много пыльцы;
- Пыльца – один из самых распространённых аллергенов.

Показать ребенку эти растения и объяснить ему, что приближаться к ним опасно!

ЭКСПЕРТНО-КОНСУЛЬТАТИВНЫЙ СОВЕТ РОДИТЕЛЬСКОЙ ОБЩЕСТВЕННОСТИ

Правила безопасного поведения на даче

Очаги и мангалы, источники открытого огня

- Объяснить детям, какую опасность может нести огонь, если обращаться с ним неосторожно;
- Рядом с костром обязательно должны находиться ведро с водой и огнетушитель;
- Не оставлять источники открытого огня без контроля.

Лучше всего научить ребенка правилам безопасности рядом с открытым огнем!

ЭКСПЕРТНО-КОНСУЛЬТАТИВНЫЙ СОВЕТ РОДИТЕЛЬСКОЙ ОБЩЕСТВЕННОСТИ

Правила безопасного поведения на даче

Насекомые и животные

- Тревожить пчелу собирающую нектар опасно;
- Размахивать руками, если мимо пролетает оса опасно;
- Если у детей аллергия на насекомых (пчелы, осы, муравьи и т.д) держать под рукой антигистаминные препараты;
- От укусов комаров использовать безопасные средства – кремы, эфирные масла и растительные экстракты.
- Подходить к незнакомому животному (собаке, кошке) небезопасно;
- Гладить, брать на руки и нести домой бездомное животное опасно.

ЭКСПЕРТНО-КОНСУЛЬТАТИВНЫЙ СОВЕТ РОДИТЕЛЬСКОЙ ОБЩЕСТВЕННОСТИ

Правила поведения в лесу

- Не ходить в лес без сопровождения взрослых
- Не разводить в лесу костры
- Не оставлять мусор в лесу
- Не ломать ветки деревьев и кустарников
- Не рвать на лугу и в лесу цветов и растений
- Не подходить близко, не трогать и не разрушать гнезда птиц
- Не сбивать грибы даже несъедобные
- Не ловить бабочек, шмелей и других насекомых
- Не разорять муравейники
- Не ловить лесных жителей и не уносить их домой
- Не шуметь в лесу и не пугать лесных жителей

!

О-
АТИВНЫЙ
ЬСКОЙ
ОБЩЕСТВЕННОСТИ

Безопасность на железнодорожном транспорте

Соблюдай!

Переходи железнодорожные пути только по пешеходным переходам, мостам, тоннелям

При переходе через железнодорожные пути по пешеходному переходу:

- убедитесь, что в зоне видимости нет поезда;
- внимательно следите за световыми и звуковыми сигналами

При приближении поезда отходи на безопасное расстояние

Входите в вагон или выходите из вагона, только при полной остановке поезда

Безопасность на железнодорожном транспорте

Не бегай по пассажирской платформе рядом с прибывающим или отправляющимся поездом! Не устраивай различные подвижные игры!



Не прыгай с пассажирской платформы на железнодорожные пути!

Не подлезай под пассажирскими платформами и железнодорожным подвижным составом! Не перелезай через автосцепные устройства между вагонами!



Не заходи за линию безопасности у края пассажирской платформы!



Помните! Железная дорога – зона повышенной опасности!

ЭКСПЕРТНО-КОНСУЛЬТАТИВНЫЙ СОВЕТ РОДИТЕЛЬСКОЙ ОБЩЕСТВЕННОСТИ

Безопасность на железнодорожном транспорте

На железнодорожном транспорте запрещается:

- перелезать через автосцепные устройства;
- приближаться к оборванным проводам;
- прислоняться к стоящим вагонам;
- осуществлять посадку и (или) высадку во время движения;
- стоять (кататься) на подножках и переходных площадках подвижного состава;
- высовываться из окон вагонов и дверей тамбуров;
- подниматься на опоры и специальные конструкции контактной сети и воздушных линий и искусственных сооружений.

ПОЕЗД МГНОВЕННО ОСТАНОВИТЬ НЕВОЗМОЖНО!

Помните!

Пользуясь ж/д транспортом, каждый взрослый человек или ребёнок обязаны выполнять общепринятые правила личной безопасности!

ЭКСПЕРТНО-КОНСУЛЬТАТИВНЫЙ СОВЕТ РОДИТЕЛЬСКОЙ ОБЩЕСТВЕННОСТИ

ТЕЛЕФОНЫ ЭКСТРЕННОЙ ПОМОЩИ

101 – ПОЖАРНЫЕ, МЧС

102 – ПОЛИЦИЯ

103 – СКОРАЯ ПОМОЩЬ

112 – ЕДИНЫЙ ТЕЛЕФОННЫЙ НОМЕР ВЫЗОВА ЭКСТРЕННЫХ СЛУЖБ СО ВСЕХ СОТОВЫХ ТЕЛЕФОНОВ

ГОРОДСКОЙ ЭКСПЕРТНО-КОНСУЛЬТАТИВНЫЙ СОВЕТ РОДИТЕЛЬСКОЙ ОБЩЕСТВЕННОСТИ ПРИ ДЕПАРТАМЕНТЕ ОБРАЗОВАНИЯ И НАУКИ г. МОСКВЫ

www.roditel.educom.ru

Председатель: Мясникова Людмила Александровна

myasnikovala@mos.ru mjasnikowana@yandex.ru

Заместитель председателя: Галузина Ольга Алексеевна

+7 (926) 595-42-32 GaluzinaOA@mail.ru

Контакты для обращения:

+7 (963) 670 – 34 – 90 +7 (966) 198 – 95 – 56

nebudzavisim@mail.ru